

TUTORIAL PERFIL CONDUCTORES

1. Mis cursos



Ingresa a la siguiente dirección: <http://sistemaskoios.com/sistemaskoios>



Documento de identidad 

Contraseña 

INGRESAR

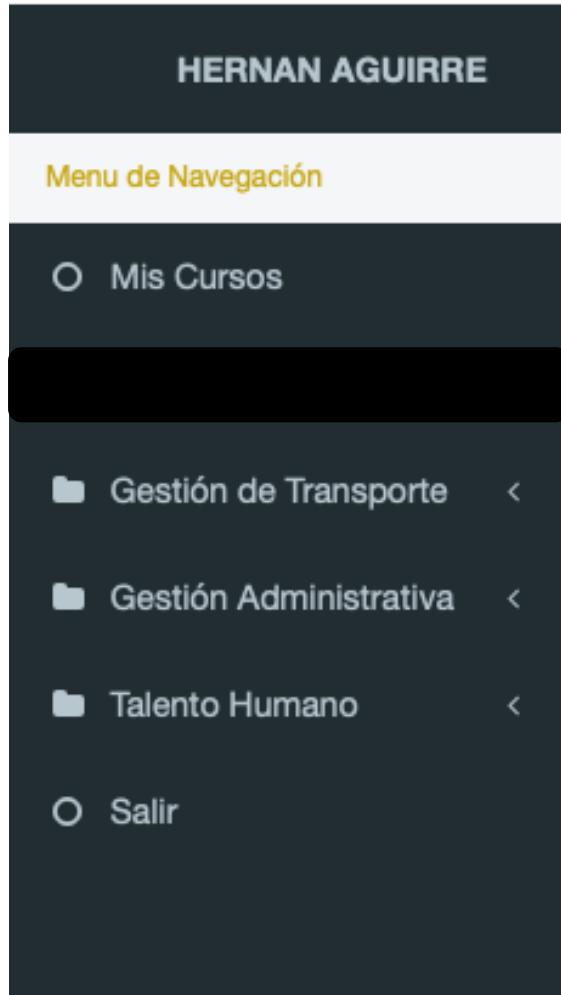
[Cambiar contraseña](#)
[He olvidado mi contraseña](#)



Escriba su número de cédula y en la contraseña igual

Revisión 2 . Febrero 2020

En su perfil encontrara la siguiente informacion , a continuacion explicaremos cada uno de modulos



Modulo a traves del cual se realiza toda la capacitacion virtual



Modulo a traves del cual se realiza la preo-peracional y el fuec, y se sube la informacion de los mantenimientos



Modulo a traves del cual se cargan los costos de los servicios y el combustible



Modulo a traves del cual se realiza la evaluacion de desempeño



Cursos Home > Entrenamiento > Cursos Virtuales > Cursos

Aquí está tu avance

Excel PDF Buscar:

Curso	Exámen	Certificado de Notas	Calificación	Retroalimentación	Secciones
Curso inducción o reintroducción		Aún no ha presentado el examen			
EVALUACIÓN TEÓRICA CONDUCTORES		Aún no ha presentado el examen			

1. El sistema te mostrara los curso que debes realizar , haz click en icono secciones

Secciones Home > Entrenamiento > Cursos Virtuales > Secciones Sair

Curso: Curso inducción o reintroducción

Excel PDF Buscar:

Sección	Contenido	Vinculo	Archivo	Fecha de Inicio	Fecha de Finalización	Talleres
	No existe vinculo		2020-02-19	2020-04-19		

Mostrando página 1 de 1 páginas.

<< < 1 > >>

2. Haz click en el archivo







3. El sistema le mostrara la presentacion de debe ver.

Cursos Home > Entrenamiento > Cursos Virtuales > Cursos

Aquí está tu avance

Excel PDF Buscar:

Curso	Exámen	Certificado de Notas	Calificación	Retroalimentación	Secciones
Curso inducción o reinducción		Aún no ha presentado el exámen			
EVALUACIÓN TEÓRICA CONDUCTORES		Aún no ha presentado el exámen			

4. Una vez haya visto la presentacion haga click en el icono examen

Evaluación Curso

Curso inducción o reintroducción

Tiempo Restante

02 : 58 : 26

Pregunta	Tipo de Pregunta	Respuestas
El límite de velocidad establecido en carreteras nacionales o departamentales es de 80 Km/h.	Verdadero o Falso	<input type="radio"/> Verdadero <input type="radio"/> Falso
¿De acuerdo a la misión cual es el énfasis del servicio empresa	Selección Múltiple	<input type="checkbox"/> Confort, puntualidad, atención y seguridad <input type="checkbox"/> Puntualidad y calidad <input type="checkbox"/> Seguridad vial
¿Cual es la ARL a la que esta vinculada empresa	Selección Múltiple	<input type="checkbox"/> Axa Colpatría <input type="checkbox"/> Sura <input type="checkbox"/> Positiva



5. Una vez haya visto la presentación haga click en el icono examen y escoja la respuesta que considere los exámenes tienen varios tipos de preguntas :

- Selección múltiple
- Falso verdadero
- Pregunta abierta