

|  |  |                            |
|--|--|----------------------------|
|  | <b>PRUEBA TEORICO PRACTICA<br/>CONDUCTORES</b> | Código: GH-FR-16           |
|  |  | Versión: 02                |
|  |  | Página: 1 de 3             |
|  |  | Vigencia desde: 12/08/2025 |

|   |   |                     |
|---|---|---------------------|
| <b>FECHA</b>  |   | <b>CALIFICACIÓN</b> |
| <b>NOMBRE</b>   |   | <b>CARGO</b>        |
| <b>TEMA DE CAPACITACIÓN<br/>Y/O ENTRENAMIENTO<br/>EVALUADO</b>  |   |                     |
| <b>CONVENCIONES.</b><br>• Se supera la evaluación cuando se obtiene una calificación mayor a 80 (La calificación es de 0 a 100)<br>• Calificación = Respuestas correctas x 100 / Total de preguntas | <b>PUNTOS</b>                             | <b>CALIFICACION</b> |
|   | 81 – 100                                  | Excelente           |
|   | 61 – 80                                   | Bueno               |
|   | 41 – 60                                   | Regular             |
|   | 0 – 40                                    | Deficiente          |
|   | <b>OBSERVACIONES</b>                      |                     |
|   | Se tuvo un aprendizaje satisfactorio      |                     |
|   | Se supera la evaluación                   |                     |
|   | Repetir capacitación                      |                     |
|   | No hubo aprendizaje, Repetir capacitación |                     |

## PARTE I - PRUEBA TEORICA

- ¿Cuál es la forma correcta de adelantar un vehículo?
  - Por la derecha.
  - Por la izquierda.
  - Por la izquierda, haciendo uso las señales respectivas.
  - Ninguna de las anteriores.
- La velocidad permitida en zonas escolares, hospitalarias y residenciales es:
  - 80 km/h
  - 40 km/h
  - 30 km/h
  - 50 km/h
- ¿Cuáles son los actores viales vulnerables?
  - Peatones, ciclistas y motociclistas.
  - Peatones y animales.
  - Peatones y ciclistas.
  - Todas las personas que se movilicen por las vías.
- Los factores que hacen que ocurra un siniestro vial son:
  - Fallas mecánicas del vehículo.
  - Factor humano.
  - Factores climatológicos y viales.
  - Todas las anteriores.
- ¿Qué vehículo tiene prioridad de paso en una pendiente?
  - Los vehículos que descienden por sobre los que ascienden.
  - Los vehículos que ascienden por sobre los que descienden.
  - Depende lo que indique la señal correspondiente.
  - Ninguna de las anteriores.

|  |  |                            |
|--|--|----------------------------|
|  | <b>PRUEBA TEORICO PRACTICA<br/>CONDUCTORES</b> | Código: GH-FR-16           |
|  |  | Versión: 02                |
|  |  | Página: 1 de 3             |
|  |  | Vigencia desde: 12/08/2025 |

6. Determine que indica la señal que a continuación se presenta.

- a. **Zona escolar**
- b. Zona peatonal.
- c. Obra en la vía.
- d. Todas las anteriores.



7. ¿Cuáles son las señales de tránsito que existen?

- a. Informativas, preventivas y de prohibición.
- b. **Reglamentarias, preventivas, informativas y transitorias.**
- c. Semáforos, pares y agentes de tránsito.
- d. Ninguna de las anteriores.

8. ¿Qué debe contener el kit de prevención y seguridad de un vehículo?

- a. Dos señales de carretera en forma de triángulo o cono de material reflectivo.
- b. Un botiquín de primeros auxilios.
- c. Un extintor.
- d. Un gato con capacidad de elevar el vehículo.
- e. **Todas las anteriores.**

9. Cantidad de horas continuas permitidas para conducir

- a. 5 horas
- b. **8 horas**
- c. 4 horas.
- d. Ninguna de las anteriores.

10. ¿Qué luz del semáforo significa advertencia y cambio de color?


- a. **Amarillo.**
- b. Verde.
- c. Rojo.
- d. Azul.

11. Doble línea continua me indica:


- a. **En ningún sentido se puede adelantar.**
- b. Se puede adelantar.
- c. Ambos sentidos pueden adelantar.
- d. Indica el sitio donde se puede detener.

12. De qué color son las señales preventivas.

- a. Rojo con negro
- b. **Amarillo con negro.**
- c. Azul con negro.
- d. Naranja con negro.

|   |  |                            |
|---|--|----------------------------|
|  | <b>PRUEBA TEORICO PRACTICA<br/>CONDUCTORES</b> | Código: GH-FR-16           |
|   |  | Versión: 02                |
|   |  | Página: 1 de 3             |
|   |  | Vigencia desde: 12/08/2025 |

13. ¿Qué significa el RUNT?
  - a. Registro único tributario.
  - b. **Registro único nacional de tránsito.**
  - c. Retiro único nacional de tránsito.
  - d. Todas las anteriores.
  
14. ¿Qué utilidad tiene el cinturón de seguridad?
  - a. Son útiles solo para altas velocidades.
  - b. Sirven para proteger a los menores.
  - c. **Evitan y/o disminuyen los daños físicos a las personas, en caso de accidente.**
  
15. ¿Qué significa el SOAT?
  - a. **Seguro obligatorio de accidentes de tránsito.**
  - b. Seguro operacional accidentes territoriales.
  - c. Sanción obligatoria accidentes de tránsito.
  - d. Ninguna de las anteriores.
  
16. En caso de un accidente de tránsito el SOAT cubre:
  - a. A los ocupantes del vehículo.
  - b. A los peatones únicamente.
  - c. **A todas las personas, sean ocupadas o no ocupantes.**
  - d. A ninguna persona.
  
17. ¿Cuál es el documento que acredita que el conductor está autorizado para conducir?
  - a. Cedula de ciudadanía.
  - b. Libreta militar.
  - c. **Licencia de conducción.**
  - d. SOAT.
  
18. El uso de sirenas esta únicamente autorizado para los vehículos:
  - a. De transporte especial.
  - b. Para los vehículos que transporte material de petróleo.
  - c. **De emergencia.**
  - d. Ninguna de las anteriores.
  
19. Adelantarse en una curva está permitido.
  - a. Solo si la curva no es muy cerrada.
  - b. Solo si no viene un vehículo en sentido contrario.
  - c. **No, está permitido.**
  - d. Todas las anteriores.

|   |  |                            |
|---|--|----------------------------|
|  | <b>PRUEBA TEORICO PRACTICA</b><br><b>CONDUCTORES</b> | Código: GH-FR-16           |
|   |  | Versión: 02                |
|   |  | Página: 1 de 3             |
|   |  | Vigencia desde: 12/08/2025 |


20. ¿Qué deben hacer los conductores para facilitar el paso de los vehículos de emergencia?
- Aumentar la velocidad para no ser obstáculo.
  - Avisar a otros conductores usando repetitivamente el pito.
  - Apartarse normalmente a la derecha y, si es necesario detenerse.**
  - Ninguna de las anteriores.
21. Al circular sobre una calzada mojada la distancia de detención será:
- Igual que cuando la calzada se encuentra seca.
  - Menor que cuando la calzada se encuentra seca.
  - Mayor que cuando la calzada se encuentra seca.**
  - Todas las anteriores.
22. ¿A qué hace referencia el manejo defensivo?
- A hacer valer mis derechos cuando conduzco.
  - Que debo defenderme de los conductores.
  - Conducir estando atento a los posibles errores de los demás.**
  - Conducir despacio.
23. Pregunta abierta: Describa cuales son las señales de tránsito horizontales.

## PARTE II - PRUEBA PRÁCTICA

| ASPECTOS POR EVALUAR                                | RESULTADO |   |   |   | OBSERVACIONES |
|---|-----------|---|---|---|---------------|
|   | D         | R | B | E |               |
| Inspección preoperacional, incluye documentos       | 1         | 2 | 3 | 4 |               |
| Uso correcto del cinturón de seguridad              | 1         | 2 | 3 | 4 |               |
| Adaptación viso espacial                            | 1         | 2 | 3 | 4 |               |
| Inicio de marcha                                    | 1         | 2 | 3 | 4 |               |
| Conducción en reversa                               | 1         | 2 | 3 | 4 |               |
| Conocimiento y respeto por las señales de tránsito  | 1         | 2 | 3 | 4 |               |
| Conoce y respeta los límites de velocidad           | 1         | 2 | 3 | 4 |               |
| Conducción del vehículo en el rango de RPM adecuado | 1         | 2 | 3 | 4 |               |
| Reanudación de marcha                               | 1         | 2 | 3 | 4 |               |
| Maniobras de cambio de carril                       | 1         | 2 | 3 | 4 |               |

|   |  |   |   |   |                            |
|---|--|---|---|---|----------------------------|
|   | <b>PRUEBA TEORICO PRACTICA<br/>CONDUCTORES</b> |   |   |   | Código: GH-FR-16           |
|   |  |   |   |   | Versión: 02                |
|   |  |   |   |   | Página: 1 de 3             |
|   |  |   |   |   | Vigencia desde: 12/08/2025 |
| (uso de señalización)                   |  |   |   |   |                            |
| Maniobras de adelantamientos            | 1  | 2 | 3 | 4 |                            |
| Adaptación corporal para la conducción. | 1  | 2 | 3 | 4 |                            |
| Incorporación al tránsito               | 1  | 2 | 3 | 4 |                            |
| Uso adecuado de luces                   | 1  | 2 | 3 | 4 |                            |
| Uso de limpia brisas                    | 1  | 2 | 3 | 4 |                            |
| Distancia de seguridad                  | 1  | 2 | 3 | 4 |                            |
| Uso de los carriles                     | 1  | 2 | 3 | 4 |                            |
| Maniobras de estacionamiento            | 1  | 2 | 3 | 4 |                            |

Nombre quien evalúa \_\_\_\_\_ Firma evaluado \_\_\_\_\_

|   |  |                            |
|---|--|----------------------------|
|  | <b>PRUEBA TEORICO PRACTICA<br/>CONDUCTORES</b> | Código: GH-FR-16           |
|   |  | Versión: 02                |
|   |  | Página: 1 de 3             |
|   |  | Vigencia desde: 12/08/2025 |

## IDENTIFICACIÓN DE CAMBIOS

| Reviso           | Aprobó  |
|------------------|---------|
| Coordinador HSEQ | Gerente |

| Versión | Fecha de Aprobación | Descripción del Cambio   |
|---------|---------------------|--|
| 1       | 25/01/2018          | Emisión del documento  |
| 2       | 12/08/2025          | Se unifica la prueba teórica con la prueba práctica y se integra al archivo del PESV |