


FORMATO VERIFICACIÓN TÉCNICO MECÁNICA PARA VEHÍCULOS

No. 00011658-2002
C DATuluá CENTRO DE DIAGNOSTICO AUTOMOTOR DE TURBIA LIMITADA
 NIT 800235528-9
 Carrera 10 Callejón Morales Tal 3157004452

FECHA
 Fecha de revisión: 08/08/2018

DATOS DEL PROPIETARIO O TITULAR DEL VEHICULO
 (Documento de identidad): RFD MEJIA JOSE DAAN
 CC. (X) MIT () CE () No. 80230730
 Ciudad: TURBIA Departamento: VALLE DEL CAUCA

DATOS DEL VEHICULO
 Marca: DUCATO Modelo: CAMIONETA Año: 2016 Cilindros: 1500 Kilometros: 34199
 Tipo: PASAJERO Color: BLANCO GLACIAL (V) Empresa: Conductor: JOSE RUIZ



Suspensión (Si aplica)											
Delantera Izquierda	Valor	Delantera Derecha	Valor	Trasera Izquierda	Valor	Trasera Derecha	Valor	Minimo	Unidad		
	73		71		68		69	40	%		
Frenos											
Eficacia Total	Minimo	Unidad	Fuerza	Peso	Unidad	Fuerza	Peso	Unidad	Desequilibrio	Maximo	Unidad
54.8	50	%	2293	3590	N	2203	3669	N	3.9	30	%
Eficacia Auxiliar	Minimo	Unidad									
17	18	%									

Desviación Lateral											
Eje 1	0,3	Eje 2	20°	Eje 3	Eje 4		Eje 5		Máximo ±10		Unidad (mm)
Inspección Sensorial											
G1 Identificación registramentaria		CUMPLE	G1 Luz de parqueo		CUMPLE	G1 Eje3 Banta Izquierda		NO APLICA			
G1 Distintivo de la empresa		CUMPLE	G1 Luz Interna		CUMPLE	G1 Eje4 Banta Derecha		NO APLICA			
G1 Andaje sillab		CUMPLE	G1 Luz Placa		CUMPLE	G1 Eje4 Banta Izquierda		NO APLICA			
G1 Escape tubos escape		CUMPLE	G1 Luces Altas		CUMPLE	G1 Eje5 Banta Derecha		NO APLICA			
G1 Aseo General		CUMPLE	G1 Luces Bajas		CUMPLE	G1 Eje5 Banta Izquierda		NO APLICA			
G1 Escape		CUMPLE	G1 Indicadores de tablero		CUMPLE	G1 Eje1 Rin Derecho		CUMPLE			
G1 Pneu		CUMPLE	G1 Terminales Batería		CUMPLE	G1 Eje1 Rin Izquierdo		CUMPLE			
G1 Soportes		CUMPLE	G1 Anclaje de batería		CUMPLE	G1 Eje2 Rin Derecho		CUMPLE			
G1 Rotulas Superiores		CUMPLE	G1 Desempeñador		CUMPLE	G1 Eje2 Rin Izquierdo		CUMPLE			
G1 Rotulas Inferiores		CUMPLE	G1 Cruceta		CUMPLE	G1 Eje3 Rin Derecho		NO APLICA			
G1 Resortes o Ballestas		CUMPLE	G1 Linema		CUMPLE	G1 Eje3 Rin Izquierdo		NO APLICA			
G1 Amortiguadores		CUMPLE	G1 Triangulos		CUMPLE	G1 Eje4 Rin Derecho		NO APLICA			
G1 Tijeras		CUMPLE	G1 Bandurula		CUMPLE	G1 Eje4 Rin Izquierdo		NO APLICA			
G1 Limpaparabrisas		CUMPLE	G1 Tacos		CUMPLE	G1 Eje5 Rin Derecho		NO APLICA			
G1 Retrovisores		CUMPLE	G1 Llanta de respuesto		CUMPLE	G1 Eje5 Rin Izquierdo		NO APLICA			
G1 Pto		CUMPLE	G1 Gato		CUMPLE	G1 Letoneria y Pintura		CUMPLE			
G1 Dispositivo de velocidad		NO APLICA	G1 Herramienta		CUMPLE	G1 Tapiceria		CUMPLE			
G1 Parabrisas		CUMPLE	G1 Extintor		CUMPLE	G1 Cojneria		CUMPLE			
G1 Ventanillas		CUMPLE	G1 Bulquín		CUMPLE	G1 Caja de Direccion		CUMPLE			
G1 Puertas		CUMPLE	G1 Señales de advertencia		CUMPLE	G1 Terminales		CUMPLE			
G1 Cinturones de Seguridad		CUMPLE	G1 Eje1 Banta Derecha		CUMPLE	G1 Brazos Axiales		CUMPLE			
G1 Salidas emergencia y Martillo		NO APLICA	G1 Eje1 Banta Izquierda		CUMPLE	G1 Basidor		CUMPLE			
G1 Direccionales		CUMPLE	G1 Eje2 Banta Derecha		CUMPLE	G1 Pisos		CUMPLE			
G1 Stop		CUMPLE	G1 Eje2 Banta Izquierda		CUMPLE	G1 Promedio de Distancia		NO APLICA			
G1 Reverse		CUMPLE	G1 Eje3 Banta Derecha		NO APLICA	G1 Promedio de Tiempo		NO APLICA			


- G1: CARROCERIA
- G4: ELEMENTOS DE SEGURIDAD
- G7: LLANTAS
- G10: SISTEMA DE DIRECCION
- G2: SISTEMA DE SUSPENSION
- G5: SISTEMA ELECTRICO
- G8: RINES
- G11: CHASIS
- G3: INSTRUMENTOS DE SEGURIDAD
- G6: EQUIPO DE CARRETERA
- G8: ESTADO DE PRESENTACION
- G12: DISPOSITIVOS DE COBRO

RESULTADO : SIN OBSERVACIONES

NOTAS Y RECOMENDACIONES DEL INSPECTOR DEL C.D.A.
 (Espacio para notas sobre el estado del vehiculo o para recomendaciones)

Frenos (Freno de estacionamiento (de parqueo de mano) con una eficacia inferior al 18 % .) TIPO B
 Frenos (Desequilibrio de las fuerzas de frenado entre las ruedas de un mismo eje, en cualquiera de sus ejes, entre el 20 % y 30 % .) TIPO B
 Desviación Lateral (Desviación lateral para los demás ejes superior a ±10 [microm].) TIPO B


LABRADO DE LAS RUEDAS (mm)		
Rueda De Repuesto	8,14	
	Izquierda	Derecha
Eje 1	7,25	7,49
Eje 2	8,15	8,13


GERMAN ALONSO CARVAJAL-PATIÑO
 NOMBRE Y FIRMA PERSONA AUTORIZADA POR EL C.D.A.

Nota: Los resultados de la revisión preventiva no esta relacionada con los resultados de la revisión técnico mecánica y emisiones contaminantes.

FORMATO VERIFICACIÓN TÉCNICO MECÁNICA PARA VEHÍCULOS

No: 00011658-2602





DATuluá
CENTRO DE DIAGNOSTICO
AUTOMOTOR DE TULLUA
LIMITADA
NIT 300235528-8
Carrera 30 Callejón Morales
3157004452 Tel

TEORIA

Fecha de prueba: 2020-07-26
Nombre o razón social: RUIZ MEJIA JOSE DANI
Dirección: CL. 24611
Teléfono: 3228526670 Cel 3228526670
Documento de identidad: CC. () NIT. () CE. ()
Ciudad: TULLUA
Departamento: VALLES DEL CAUCA

DATOS DEL VEHICULO

Marca: RENAULT
Línea: DUSTER
Clase: CAMIONETA
Modelo: 2026
Cilindros: 1598
Kilometraje: 34199
Servicio: PUBLICO
No Licencia Tránsito: 10035656162
Combustible: GASOLINA
Color: BLANCO GLACIAL (M)
Empresa:
Conductor: JOSÉ RUIZ

Referencia Inspección	Valor	Deficiencia Detectada	Valor	Reserva Inspección	Valor	Inspección (Si aplica)	Valor	Inspección	Valor	Unidad
	72		71		48		49		40	%