

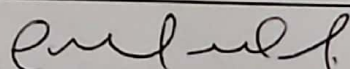


	contrario)					
ESTADO EXTERNO DEL VEHICULO	37. Estado general de latonería y pintura	X				
ESTADO INTERNO DEL VEHICULO	38. Estado de los cinturones de seguridad	X				
	39. Espejo retrovisor y central	X				
	40. Aseo general	X				
	43. Estado general de sillas y cojinería	X				
	44. Estado del puesto del conductor	X				
	45. Salidas de emergencia señalizadas	X				
	46. Palanca de expulsión o martillo	X				
	47. Dispositivo sonoro de seguridad	X				
FUNCIONAMIENTO	48. Pitos delantero y de reversa	X				
	49. Freno Principal	X				
	50. FRENO DE EMERGENCIA	X				
	51. Suspensión	X				
	52. Niveles de fluido (Aceite)	X				
BOTIQUIN	52. Niveles de fluido (frenos)	X				
	52. Niveles de fluido (Refrigerante)	X				
	58. Tijeras de punta roma	X				
	59. Gasas limpias (20 unidades)	X				
	60. Esparadrapo de tela (rollo de 4 pulgadas) o vendas adhesivas	X				
	61. Guantes de látex. (misma cantidad de pasajeros más conductor)	X				
	63. Curitas (mitad de la capacidad)	X				
	64. Baja lenguas (20 unidades)	X				
	65. Tapabocas (misma cantidad de pasajeros más conductor)	X				
	66. Encendedor	X				
	67. Copitos	X				
	74. Venda elástica 2 X 5 yardas (Unidad)	X				
	75. Venda elástica 3 X 5 yardas (Unidad)	X				
	76. Venda elástica 5 X 5 yardas (Unidad)	X				
	77. Venda algodón 2 X 5 yardas (Unidad)	X				
	78. Venda algodón 3 X 5 yardas (Unidad)	X				
	79. Venda algodón 5 X 5 yardas (Unidad)	X				
	80. Yodopovidona (jabón quirúrgico) Frasco x 120 ml	X				
	81. Solución salina 250 cc ó 500 cc Unidad	X				
	82. Termómetro de mercurio o digital Unidad	X				
	83. Alcohol antiséptico frasco x 275 ml Unidad	X				
	84. Gel antibacterial	X				
	LLANTAS					
	Delantera izquierda	Delantera derecha	Trasera izquierda		Trasera derecha	
OVATION	OVATION	IN	EX	IN	EX	
195/ R15C	195/ R15C		OVATION		OVATION	
			195/ R15C		195/ R15C	
Cumple	Cumple	No cumple	Cumple	No cumple	Cumple	
RECOMENDACIONES						
Adquiera un botiquín mas adecuado		Mantenga disponible y con carga y saldo su teléfono móvil				
Prepare nueva revisión tecnomecánica		Retire imágenes y logos que obstruyen la visibilidad				

		en sus vidrios
Señalice las salidas de emergencia clara y visible		Absténgase de utilizar sillas improvisadas
Adecue el vidrio posterior debe tener visibilidad		Cambie las letras de la replica lateral superior son ilegibles
Cambie las placas del vehículo están retocadas, borrosas o ilegibles		Mantenga disponible y de fácil acceso el extintor y el botiquín
Mejora del estado de latonería y pintura		Mejore la bandera escolar
Mejore la instalación de cinturones de seguridad		Prepare caja de herramientas
Prepare renovación de carga de su(s) extintor(es)		Prepare renovación de póliza de responsabilidad civil
Prepare renovación de SOAT		Realice el aseo de la cojinería
Sea mas accesible ante la persona que realiza la inspección de la ruta escolar		Tenga en servicio y utilice el dispositivo de seguridad
		
Responsable de la inspección:		Firma:
Mauricio Franco Vergara		Mauricio Franco V.
Nombre y apellido del conductor:		Firma:
		
Resultado de la Inspección:		Aprobado