


Este documento no es válido como un documento oficial de revisión técnico - mecánica FUR. El CDA no está obligado a la aprobación de la misma.



EURO CDA S.A.S
NIT : 901105666-5
CALLE 44 69-63
MEDELLIN
Teléfono : 3222268
Email : directortecnico@eurocda.com

A. INFORMACION GENERAL

1. FECHA

2. DATOS DEL PROPIETARIO, TENEDOR O POSEEDOR DEL VEHÍCULO

Fecha de prueba 2025/08/08 14:00:43	Nombre o razón social LUZ ELENA CASTAÑO ALVAREZ	Documento de identidad CC (<input checked="" type="checkbox"/>) NIT () N°. 42792438	
Dirección CRA 70 43 42	Teléfono fijo o Numero de Celular 3146858326	Ciudad MEDELLIN	Departamento Antioquia
Correo Electrónico nenaes72@hotmail.com			

Placa NLX217	País COLOMBIA	Servicio PUBLICO	Clase CAMIONETA	Marca ISUZU	Línea 660 OLIMPICA
Modelo 2025	Número de licencia de tránsito 10033203104	Fecha de matrícula 2024-11-14	Color BLANCO ROCOCO	Combustible / Propulsión DIESEL	VIN o Chasis MPATFS40JST000122
No de motor ENF225	Tipo motor	Cilindraje (cm3) (si aplica) 2999	Kilometraje 25135	Número de pasajeros (sin incluir conductor) 4	Blindaje SI () NO (<input checked="" type="checkbox"/>)
Potencia (si aplica) 188	Tipo de Carrocería DOBLE CABINA CON PLATAFORMA	Fecha vencimiento SOAT 2025-11-13	Conversión GNV SI () NO () N/A (<input checked="" type="checkbox"/>)	Fecha Vencimiento GNV	

B. RESULTADOS DE LA INSPECCIÓN MECANIZADA REALIZADA DE ACUERDO CON LOS MÉTODOS DEFINIDOS POR LA NTC 5375;NTC 6218; NTC 6282.

Nota: Todo valor medido, seguido del símbolo *, indica un defecto encontrado.

4. Medición de Intensidad / inclinación de las luces (Bajas, Altas Antiniebla / Exploradoras)			Valor 1	Valor 2	Valor 3	Mínima / Rango	Unidad	Simultanea (SI) (NO)
Baja(s)	Derecha(s)	Intensidad	30.6			2.50	klux	NO
		Inclinación	3.40			0.50 - 3.50	%	
	Izquierda(s)	Intensidad	36.3			2.50	klux	NO
		Inclinación	3.40			0.50 - 3.50	%	
Alta(s)	Derecha(s)	Intensidad	61.9				klux	NO
	Izquierda(s)	Intensidad	36.9				klux	NO
Antiniebla(s) / Exploradora(s)	Derecha(s)	Intensidad	6.25				klux	NO
	Izquierda(s)	Intensidad	0.00				klux	NO
Sumatoria de luces simultáneamente			Intensidad 105		Máxima 225		Unidad klux	

APROBADO

Eje 2	2751	4234	N	Eje 2	3393	4165	N	18.9	20.0 - 30.0	30.0	%
Eje 3			N	Eje 3			N				%
Eje 4			N	Eje 4			N				%
Eje 5			N	Eje 5			N				%
Eficacia Total			Valor		Mínimo			Unidad			
			63.7		50.0			%			

6.1. FRENO AUXILIAR (si aplica)

Eficacia	Mínimo	Unidad	Fuerza	Peso	Unidad	Fuerza	Peso	Unidad		
30.1	18.0	%	Sumatoria Izquierdo	3037	10085	N	Sumatoria Derecho	2963	9839	N

7. DESVIACIÓN LATERAL (si aplica)

Eje 1	Eje 2	Eje3	Eje 4	Eje 5	Maximo	Unidad
-1.70	2.80				10.0	m/Km

8. DISPOSITIVOS DE COBRO (si aplica)

Tamaño normalizado de la Llanta	Error en Distancia	Unidad	Error en Tiempo	Unidad	Máximo	Unidad
		%		%		%

9. EMISIONES DE GASES (Exentos vehículos a motor Eléctrico e Hidrógeno)

9a. VEHÍCULOS CICLO OTTO, 4T o 2T

(rpm)	Monóxido de Carbono			Dióxido de carbono			Oxígeno			Hidrocarburo (hexano)			Óxido Nitroso		
	(CO)	Norma	Unidad	(CO2)	Norma	Unidad	(O2)	Norma	Unidad	(HC)	Norma	Unidad	(NOx)	Norma	Unidad
Ralenti			%			%			%			ppm			%
Crucero			%			%			%			ppm			%
Vehículo con catalizador (SI) (NO) (N.A)								Valor				Unidad			
Temperatura de prueba				Temperatura								°C			
Condiciones Ambientales				Temperatura ambiente								°C			
				Humedad Relativa								%			

9b. VEHÍCULOS CICLO DIESEL

	Ciclo 1	Unidad	Ciclo 2	Unidad	Ciclo 3	Unidad	Ciclo 4	Unidad	Valor	Norma	Unidad
Opacidad Gobernada		(rpm)		(rpm)		(rpm)		(rpm)	Resultado		
(rpm) Ralenti	Temperatura de operación del motor				Condiciones Ambientales						LTOE estándar
	Temp. Inicial	Temp. Final	Unidad		Temperatura ambiente	Unidad	Humedad relativa	Unidad			Unidad
			°C			°C		%			mm.

C. DEFECTOS ENCONTRADOS EN LA INSPECCIÓN MECANIZADA DE ACUERDO CON LOS CRITERIOS DEFINIDOS EN LAS NTC 5375, NTC 6218 Y NTC 6282 (según corresponda).

Código	Descripción	Grupo	Tipo de defecto	
			A	B
Total			0	0

D. DEFECTOS ENCONTRADOS EN LA INSPECCIÓN SENSORIAL DE ACUERDO CON LOS MÉTODOS Y CRITERIOS DEFINIDOS EN LAS NTC 5375, NTC 6218, NTC 6282 NTC, 4983, NTC 4231 Y NTC 5365 (según corresponda).

Código	Descripción	Grupo	Tipo de defecto	
			A	B
Total			0	0

D1. DEFECTOS ENCONTRADOS EN LA INSPECCIÓN SENSORIAL DE LOS VEHÍCULOS UTILIZADOS PARA IMPARTIR LA ENSEÑANZA AUTOMOVILÍSTICA

Código	Descripción	Grupo	Tipo de defecto	
			A	B
Total			0	0

D2. REGISTRO DE LA PROFUNDIDAD DE LABRADO Y PRESIÓN DE LAS LLANTAS

	Eje 1 (mm)	Eje 2 (mm)	Eje 3 (mm)	Eje 4 (mm)	Eje 5 (mm)	Repuesto (mm)
Izquierda	4.10	5.20				8.04
Derecha	4.23	4.51				

Nota: Defectos tipo A: Son aquellos defectos graves que implican un peligro inminente para la seguridad del vehículo, la de otros vehículos, la de sus ocupantes, la de los usuarios de la vía pública o el ambiente.
Defectos tipo B: Son aquellos defectos que implican un peligro potencial para la seguridad del vehículo, la de otros vehículos, la de sus ocupantes, la de los usuarios de la vía pública.

E. CONFORMIDAD DE LAS NORMAS NTC 5375, NTC 6218, NTC 6282, NTC 4983, NTC 4231 Y NTC 5365 (según corresponda).

APROBADO: SI <input checked="" type="checkbox"/> NO	N° Consecutivo RUNT:
E.1. ¿Cumple con las adaptaciones para vehículos de enseñanza automovilística? (Solo para vehículos de este tipo)	
APROBADO: SI <input type="checkbox"/> NO <input type="checkbox"/>	


Nota: Causal de Rechazo

- a) Se encuentra al menos un defecto Tipo A.
b) La cantidad total de defectos tipo B sea:
- Igual o superior a 10 para vehículos Livianos Particulares y Pesados Particulares
 - Igual o superior a 7 para vehículos Motocarros, Cuatrimotos, Mototriciclos y Cuadriciclos
 - Igual o superior a 5 para vehículos Livianos públicos, Pesados públicos, Motocicleta, Ciclomotor y Tricimotor
 - Igual o superior a 5 para vehículos de enseñanza automovilística.
 - Igual o superior a 1 para vehículos de enseñanza automovilística tipo Cuatrimotos, Mototriciclos, Cuadriciclos, Ciclomotor, Tricimotor
 - Cuando se presente al menos un defecto tipo A para vehículos tipo Remolque o similares

NÚMEROS DE LOS FUR ASOCIADOS AL VEHÍCULO PARA LA REVISIÓN:

F. COMENTARIOS U OBSERVACIONES ADICIONALES:

Presiones de llantas (psi): Delantera Izquierda = 35,0 Delantera Derecha = 35,0 Trasera Izquierda = 35,0 Trasera Derecha = 35,0 Repuesto 1 = 41,0



H. RELACION DE EQUIPOS Y PERIFERICOS UTILIZADOS EN LA REVISIÓN

Luces: CAPELEC 2600 6254.F.A.S: VTEQ (Seriales: Frenos = 17031127, Alineación: 07604007, Suspensión: 23802107). Visual: VTEQ 050X6000.LLantas - Profundidad: SHAHE WD2202A0089, Aire: ASTO IN N/A

I. SOFTWARE Y/O APLICATIVOS CON LA VERSIÓN UTILIZADA

Cartek Station 1.35.0.0, Information Manager 1.28.0.0, InspectionWebManager 1.20.0.0

J. NOMBRE DE LOS INSPECTORES QUE REALIZARON LA REVISIÓN PREVENTIVA


Luces: JUAN FELIPE HINCAPIE PORRAS.F.A.S: JHON ALBERTO MEJIA RIOS.Fotos: JUAN FELIPE HINCAPIE PORRAS; DAVID SEBASTIAN VALLEJO ARDILA.Visual: DAVID SEBASTIAN VALLEJO ARDILA.Labrado: JUAN FELIPE HINCAPIE PORRAS.

K. NOMBRE Y FIRMA DEL DIRECTOR TÉCNICO AUTORIZADO POR EL REPRESENTANTE LEGAL DEL CDA

CARLOS ANDRES ZAPATA MARTINEZ

Fin del Informe

APROBADO



EUROCDA
NIT. 901.105.666-5