





| | | | | | | | |
|--|--|-----------|-----|----------------------------|------------|-------------------------------|--|
| Fecha de inspección: 07/29/2019 | | | | Lugar e inspección: Bogotá | | Sede: | |
| DATOS DEL CONDUCTOR | | | | DATOS DEL VEHICULO | | | |
| Nombres y apellidos: GARAY GAITAN, GILBERTO ENRIQUE | | | | Placa: SOQ108 | | Interno: 006 | |
| Nº de identificación: 79141691 | | | | Modelo: 2009 | | Tipo: MICROBUS | |
| CRITERIOS | | | | Marca: KIA PREGIO | | Kilometraje: 192932 | |
| Documento de identidad | CUMPLE | NO CUMPLE | N/A | | | | |
| Licencia de conducción | X | | | | | | |
| CRITERIOS | | | SI | NO | FECHA | | |
| Tarjeta de propiedad | | | | | | | |
| Tarjeta de operación | | | X | | 2020-03-15 | | |
| Seguro Obligatorio del Automóvil SOAT (vigente) | | | X | | 2020-01-24 | | |
| Revisión preventiva | | | X | | 2019-07-24 | | |
| Revisión técnico mecánica (vigente) | | | X | | 2020-01-24 | | |
| Póliza de responsabilidad civil contractual (vigente) | | | X | | 2020-02-04 | | |
| Póliza de responsabilidad civil extracontractual (vigente) | | | X | | 2020-02-04 | | |
| ELEMENTOS QUE SE INSPECCIONAN | | | | CUMPLE | NO CUMPLE | OBSERVACIONES | |
| PARTE POSTERIOR | Estado de la placa | | | X | | | |
| | 28. Estado y seguro de las puertas | | | X | | | |
| | 27 Como conduzco | | | X | | | |
| | 26. Bandera escolar 2 amarillas / 2 negras , 65 cms largo/ 45 y 10 cms ancho | | | X | | | |
| | 25. Operación nacional | | | X | | | |
| | 25. Emblema escolar | | | X | | | |
| | 24. Velocidad máxima | | | X | | | |
| | 24 Luz de placa | | | X | | | |
| | 22. Vidrio Panorámico | | | X | | | |
| | 21. Luces direccionales | | | X | | | |
| | 20. Luces de parqueo | | | X | | | |
| | 19. Luces de reversa | | | X | | | |
| | 18. Luces traseras medias | | | X | | | |
| | 17. luz de freno (stop) y tercer stop | | | X | | | |
| PARTE FRONTAL | 35. Replica de la placa parte superior (66 cms x 33 cms) | | | X | | | |
| | 34. Emblema escolar (escrito al contrario) | | | X | | | |
| | 33. Rutero | | | X | | | |
| | 32. Estado de la placa | | | X | | | |
| | 31. Limpia brisas parte de adelante (izquierdo y derecho) | | | X | | | |
| | 30. Luces direccionales y parqueo | | | X | | | |
| | 29. Luces delanteras altas y bajas | | | X | | | |
| LADO IZQUIERDO | 9. Llantas en condiciones de trabajo | | | X | | | |
| | 12 Estado y seguros de las puertas y ventanas | | | X | | | |
| | 11. Logo razón social de la empresa transportadora | | | X | | | |
| | 10. Replica de la placa reflectiva (50cmsX 25cms) | | | X | | | |
| LADO DERECHO | 16. Estado y seguro de las puertas y ventanas | | | X | | | |
| | 14. Replica de la placa reflectiva (50cmsX 25cms) | | | X | | | |
| | 13. Llantas en condiciones de trabajo | | | X | | | |
| FUNCIONAMIENTO | 52. Niveles de fluido (Refrigerante) | | | X | | | |
| | 52. Niveles de fluido (frenos) | | | X | | | |
| | 52 Niveles de fluido (Aceite) | | | X | | | |
| | 51. Suspension | | | X | | Se recomienda cambiar correas | |
| | 50. FRENO DE EMERGENCIA | | | X | | | |
| ESTADO INTERNO DEL VEHICULO | 49. Freno Principal | | | X | | | |
| | 53. Revisión fuga de fluidos | | | X | | | |
| | 48. Pitos delantero y de reversa | | | X | | | |
| | 47. Dispositivo sonoro de seguridad | | | X | | | |
| | 46. Palanca de expulsión o martillo | | | X | | | |

| | | | | | |
|-----------------------------|---|-------------------|---|-----------------|-------------------|
| | 45. Salidas de emergencia señalizadas | X | | | |
| | 44. Estado del puesto del conductor | X | | | |
| | 43. Estado general de sillas y cojinería | X | | | |
| | 42. Bolsa de residuos sólidos | X | | | |
| | 41. Parasoles. | X | | | |
| | 40. Aseo general exterior | X | | | |
| | 39. Espejo retrovisor y central | X | | | |
| | 38. Estado de los cinturones de seguridad | X | | | |
| ESTADO EXTERNO DEL VEHICULO | 37. Estado general de latonería y pintura | X | | | |
| | 36. Aseo externo del vehículo | X | | | |
| EQUIPO DE CARRETERA | 8. Llanta de repuesto | X | | | |
| | 7. linterna | X | | | |
| | 6. Cruceta | X | | | |
| | 5. Gato con capacidad para elevar el vehículo | X | | | |
| | 4. Dos tacos para bloquear el vehículo | X | | | |
| | 3. Extintor N0 1 | X | | | 04/2020 05 libras |
| | 2. Dos señales de carretera en forma de triángulo o cono según aplique en material reflectivo para ser colocadas en forma vertical o lámparas de luz amarilla intermitentes o destellos | X | | | |
| | 15. Logo razón social de la empresa transportador | X | | | |
| | 1. Caja de herramientas básicas : debe contener mínimo alicate, destornilladores laves de expansión y llaves fijas | X | | | |
| BOTIQUÍN | 73. chaleco | X | | | |
| | 72. Teléfonos de emergencia | X | | | |
| | 71. Cuello Ortopedico | X | | | |
| | 70. Linterna | X | | | |
| | 69. Pito | X | | | |
| | 68. Preservativos | X | | | |
| | 67. Copitos | X | | | |
| | 66. Encendedor | X | | | |
| | 65. Tapabocas (23 unidades) | X | | | |
| | 64. Baja lenguas (23 unidades) | X | | | |
| | 63. Curitas (mitad de la capacidad) | X | | | |
| | 62. Mascarilla para maniobras de reanimación | | X | | Dotar |
| | 61. Guantes de látex. (23 de unidades) | X | | | |
| | 60. Esparadrapo o vendas adhesivas | X | | | |
| | 59. Gasas limpias (23 unidades) | X | | | |
| | 58. Tijeras de punta roma | X | | | |
| | 57. Botella de agua | X | | | |
| | 56. Suero en bolsa | X | | | |
| | 55. Maletín identificado como botiquín | X | | | |
| LLANTAS | | | | | |
| Delantera izquierda | Delantera derecha | Trasera izquierda | | Trasera derecha | |
| 6.57 | 6.45 | IN | EX | IN | EX |
| 6.76 | 6.57 | | 4.38 | | 4.12 |
| 5.83 | 5.81 | | 4.40 | | 4.11 |
| | | | 4.03 | | 4.19 |
| Cumple | Cumple | No cumple | Cumple | No cumple | Cumple |
| RECOMENDACIONES | | | | | |
| | Tenga en servicio y utilice el dispositivo de seguridad | | Realice el aseo de la cojinería | | |
| | Prepare renovación de SOAT | | Prepare renovación de póliza de responsabilidad civil | | |
| | Prepare renovación de carga de sus extintor | | Prepare renovación de carga de sus extintor | | |
| | Mejore la instalación de cinturones de seguridad | | Mejore la bandera escolar | | |
| | Mejora del estado de latonería y pintura | | Mantenga disponible y de fácil acceso el extintor y el botiquín | | |
| | Cambie las placas del vehículo están retocadas, borrosas o ilegibles | | Cambie las letras de la replica lateral superior son ilegibles | | |
| | Adecue el vidrio posterior debe tener visibilidad | | Absténgase de utilizar sillas improvisadas | | |
| | .Sea mas accesible ante la persona que realiza la inspección de la ruta escolar | | .Sea mas accesible ante la persona que realiza la inspección de la ruta escolar | | |

| | |
|---|--|
| .Prepare caja de herramientas | Señalice las salidas de emergencia clara y visible |
| Retire imágenes y logos que obstruyen la visibilidad en sus vidrios | Prepare nueva revisión tecnomecanica |
| Mantenga disponible y con carga y saldo su teléfono móvil | Adquiera un botiquín mas adecuado |
|  |  |
| Responsable de la inspección por: | Firma:  |
| Nombre y apellido del conductor: | Firma:  |