

FORMATO VERIFICACIÓN TÉCNICO MECÁNICA PARA VEHÍCULOS

No:00003876-2410

AUTOMÁS

CENTRO DIAGNÓSTICO AUTOMOTOR

CDA AUTOMAS LAURELES


NIT 900135344-3

CII 33 # 78-158 / CII 33A # 78A-90 -

MEDELLIN Tel 3663553


FECHA		DATOS DEL PROPIETARIO O TENEDOR DEL VEHICULO			
Fecha de prueba: 2024-10-07	Nombre o razón social: JUAN FELIPE ORTIZ		Documento de identidad: CC. (X) NIT. () CE. ()		No. 1037593588
Dirección: CALLE 44 SUR 46 B 53		Telefono: 3108131095	Ciudad: MEDELLIN		Departamento: ANTIOQUIA
DATOS DEL VEHICULO					
Placa: NNL433	Marca: RENAULT	Linea: DUSTER	Clase: CAMPERO	Modelo: 2025	Cilindraje: 1333 Kilometraje: 4226
Servicio: PUBLICO	No Licencia Tránsito: 10032346566	Combustible: GASOLINA	Color: BLANCO GLACIAL (V)	Empresa:	Conductor: JUAN FELIPE ORTIZ

FOTOGRAFIA 1



Fecha 2024-10-07, Placa NNL433 Hora 16:34

FOTOGRAFIA 2



Fecha 2024-10-07, Placa NNL433 Hora 16:34

Suspensión (Si aplica)												
Delantera Izquierda	Valor	Delantera Derecha	Valor	Trasera Izquierda	Valor	Trasera Derecha	Valor	Minimo	Unidad			
	76		74		52		48	40	%			
Frenos												
Eficacia Total	Minimo	Unidad	Fuerza	Peso	Unidad	Fuerza	Peso	Unidad	Desequilibrio	Máximo	Unidad	
74	50	%	Eje 1 Izquierdo	3531	3728	N	Eje 1 Derecho	2542	3129	28*	30	%
Eficacia Auxiliar	Minimo	Unidad	Eje 2 Izquierdo	1420	2855	N	Eje 2 Derecho	1700	2698	16,5	30	%
23,4	18	%	Eje 3 Izquierdo				Eje 3 Derecho					
			Eje 4 Izquierdo				Eje 4 Derecho					
			Eje 5 Izquierdo				Eje 5 Derecho					

Desviación Lateral											
Eje 1	2	Eje 2	3,1	Eje 3	Eje 4	Eje 5	Máximo	± 10	Unidad		
									(m/km)		

Inspección Sensorial											
G1	Identificación reglamentaria	CUMPLE	G1	Luz Placa	CUMPLE	G1	Eje5 llanta Izquierda	NO APLICA			
G1	Distintivo de la empresa	CUMPLE	G1	Luces Altas	CUMPLE	G1	Eje1 Rin Derecho	CUMPLE			
G1	Anclaje sillas	CUMPLE	G1	Luces Bajas	CUMPLE	G1	Eje1 Rin Izquierdo	CUMPLE			
G1	Estado tubos escape	CUMPLE	G1	Indicadores de tablero	CUMPLE	G1	Eje2 Rin Derecho	CUMPLE			
G1	Aseo General	CUMPLE	G1	Terminales Bateria	CUMPLE	G1	Eje2 Rin Izquierdo	CUMPLE			
G1	Espejos	CUMPLE	G1	Anclaje de bateria	CUMPLE	G1	Eje3 Rin Derecho	NO APLICA			
G1	Pernos	CUMPLE	G1	Desempeñador	CUMPLE	G1	Eje3 Rin Izquierdo	NO APLICA			
G1	Soportes	CUMPLE	G1	Cruceta	CUMPLE	G1	Eje4 Rin Derecho	NO APLICA			
G1	Rotulas Superiores	CUMPLE	G1	Linterna	CUMPLE	G1	Eje4 Rin Izquierdo	NO APLICA			
G1	Rotulas Inferiores	CUMPLE	G1	Triangulos	CUMPLE	G1	Eje5 Rin Derecho	NO APLICA			
G1	Resortes o Ballestas	CUMPLE	G1	Banderola	CUMPLE	G1	Eje5 Rin Izquierdo	NO APLICA			
G1	Amortiguadores	CUMPLE	G1	Tacos	CUMPLE	G1	Latoneria y Pintura	CUMPLE			
G1	Tijeras	CUMPLE	G1	Llanta de respuesto	CUMPLE	G1	Tapiceria	CUMPLE			
G1	Limpiaparabrisas	CUMPLE	G1	Gato	CUMPLE	G1	Cojineria	CUMPLE			
G1	Retrovisores	CUMPLE	G1	Herramienta	CUMPLE	G1	Caja de Direccion	CUMPLE			
G1	Pito	CUMPLE	G1	Extintor	CUMPLE	G1	Terminales	CUMPLE			
G1	Dispositivo de velocidad	CUMPLE	G1	Botiquin	CUMPLE	G1	Brazos Axiales	CUMPLE			
G1	Parabrisas	CUMPLE	G1	Señales de advertencia	CUMPLE	G1	Bastidor	CUMPLE			
G1	Ventanillas	CUMPLE	G1	Eje1 llanta Derecha	CUMPLE	G1	Pisos	CUMPLE			
G1	Puertas	CUMPLE	G1	Eje1 llanta Izquierda	CUMPLE	G1	Promedio de Distancia	CUMPLE			
G1	Cinturones de Seguridad	CUMPLE	G1	Eje2 llanta Derecha	CUMPLE	G1	Promedio de Tiempo	CUMPLE			
G1	Salidas emergencia y Martillo	CUMPLE	G1	Eje2 llanta Izquierda	CUMPLE	G1	Pedal	CUMPLE			
G1	Direccionales	CUMPLE	G1	Eje3 llanta Derecha	NO APLICA	G1	Guayas	CUMPLE			
G1	Stop	CUMPLE	G1	Eje3 llanta Izquierda	NO APLICA	G1	Servofreno	CUMPLE			
G1	Reversa	CUMPLE	G1	Eje4 llanta Derecha	NO APLICA	G1	Tubos y mangueras	CUMPLE			
G1	Luz de parqueo	CUMPLE	G1	Eje4 llanta Izquierda	NO APLICA						
G1	Luz Interna	CUMPLE	G1	Eje5 llanta Derecha	NO APLICA						


G1: CARROCERIA	G4: ELEMENTOS DE SEGURIDAD	G7: LLANTAS	G10: SISTEMA DE DIRECCION	G13: SISTEMA DE FRENOS
G2: SISTEMA DE SUSPENSION	G5: SISTEMA ELECTRICO	G8: RINES	G11: CHASIS	
G3: INSTRUMENTOS DE SEGURIDAD	G6: EQUIPO DE CARRETERA	G9: ESTADO DE PRESENTACION	G12: DISPOSITIVOS DE COBRO	

RESULTADO : APROBADO

NOTAS Y RECOMENDACIONES DEL INSPECTOR DEL C.D.A.
(Espacio para notas sobre el estado del vehículo o para recomendaciones)

Frenos (Desequilibrio de las fuerzas de frenado entre las ruedas de un mismo eje, en cualquiera de sus ejes, entre el 20 % y 30 % .) TIPO B

LABRADO DE LAS RUEDAS (mm)		
Rueda De Repuesto		3,45
	Izquierda	Derecha
Eje 1	6,77	6,71
Eje 2	7,24	7,35


ING. DANIEL PUPO MARTINEZ

NOMBRE Y FIRMA PERSONA AUTORIZADA POR EL C.D.A

Nota: Los resultados de la revisión preventiva no esta relacionada con los resultados de la revisión técnico mecánica y emisiones contaminantes.