





	44. Estado del puesto del conductor	X			
	43. Estado general de sillas y cojinería	X			
	42. Bolsa de residuos sólidos	X			
	41. Parasoles.	X			
	40. Aseo general exterior	X			
	39. Espejo retrovisor y central	X			
	38. Estado de los cinturones de seguridad	X			
	37. Estado general de latonería y pintura	X			
ESTADO EXTERNO DEL VEHICULO.	36. Aseo externo del vehículo	X			
EQUIPO DE CARRETERA	8. Llanta de repuesto	X			
	7. linterna	X			
	6. Cruceta	X			
	5. Gato con capacidad para elevar el vehículo	X			
	4. Dos tacos para bloquear el vehículo	X			
	3. Extintor N0 1	X			10 libras 01/2020
	2. Dos señales de carretera en forma de triángulo o cono según aplique en material reflectivo para ser colocadas en forma vertical o lamparas de luz amarilla intermitentes o destellos	X			
	15. Logo razón social de la empresa transportador	X			
	1. Caja de herramientas básicas : debe contener mínimo alicate, destornilladores laves de expansión y llaves fijas	X			
BOTIQUIN	73. chaleco	X			
	72. Teléfonos de emergencia	X			
	71. Cuello Ortopedico	X			
	70. Linterna	X			
	69. Pito	X			
	68. Preservativos	X			
	67. Copitos	X			
	66. Encendedor	X			
	65. Tapabocas (23 unidades)	X			
	64. Baja lenguas (23 unidades)	X			
	63. Curitas (mitad de la capacidad)	X			
	62. Mascarilla para maniobras de reanimacion	X			
	61. Guantes de látex. (23 de unidades)	X			
	60. Esparadrappo o vendas adhesivas	X			
	59. Gasas limpias (23 unidades)	X			
	58. Tijeras de punta roma	X			
	57. Botella de agua	X			
	56. Suero en bolsa	X			
	55. Maletín identificado como botiquin	X			
	LLANTAS				
Delantera izquierda	Delantera derecha	Trasera izquierda		Trasera derecha	
3.45	3.42	IN	EX	IN	EX
4.21	4.19		3.29		3.23
3.38	3.52		4.46		3.98
			3.81		3.23
Cumple	Cumple	No cumple	Cumple	No cumple	Cumple
RECOMENDACIONES					
Tenga en servicio y utilice el dispositivo de seguridad			Realice el aseo de la cojinería		
Prepare renovación de SOAT			Prepare renovación de póliza de responsabilidad civil		
Prepare renovación de carga de sus extintor			Prepare renovación de carga de sus extintor		
Mejore la instalación de cinturones de seguridad			Mejore la bandera escolar		
Mejora del estado de latonería y pintura			Mantenga disponible y de fácil acceso el extintor y el botiquín		
Cambie las placas del vehículo están retocadas, borrosas o ilegibles			Cambie las letras de la replica lateral superior son ilegibles		
Adecue el vidrio posterior debe tener visibilidad			Absténgase de utilizar sillas improvisadas		
.Sea mas accesible ante la persona que realiza la inspección de la ruta escolar			.Sea mas accesible ante la persona que realiza la inspección de la ruta escolar		
.Prepare caja de herramientas			Señalice las salidas de emergencia clara y visible		

Retire imágenes y logos que obstruyen la visibilidad en sus vidrios	Prepare nueva revisión tecnomecanica
Mantenga disponible y con carga y saldo su teléfono móvil	Adquiera un botiquín mas adecuado
	
Responsable de la inspección por:	Firma: 
Nombre y apellido del conductor:	Firma: 

CANCELADO

