

- A. Runt y Simit
- B. Runt y Fosyga
- C. Simit y procuraduría
- D. Lista Clinton

15. Los vehículos de servicio especial de pasajeros requieren una autorización para realizar un viaje:

- A. Planillas
- B. Abandono de ruta
- C. Tarjeta de operación
- D. Formato Único de extracto de contrato

16. Relacione los límites de velocidad de acuerdo a las vías

Vía	Limite
Zonas urbanas	80 kms
Autopistas	60 kms/h
Zonas Residencial	30 kms/h

17. Un resalto en la vía significa que debes:

- A. Acelerar
- B. Detener el vehículo
- C. Reducir la velocidad
- D. Hacer caso omiso y seguir

18. Las sanciones por infracciones de tránsito son:

- A. Amonestación, multa, suspensión de la licencia
- B. Inmovilización del vehículo, cancelación de la licencia
- C. A y B
- D. Ninguna de las anteriores

19. Cuales de los siguientes elementos hacen parte del equipo de carreteras.

- A. Un gato con capacidad para elevar el vehículo, Una cruceta, Dos señales de carretera en forma de triángulo en material reflectivo
- B. Un botiquín de primeros auxilios, Un extintor, Dos tacos para bloquear el vehículo.
- C. Caja de herramienta básica que como mínimo deberá contener: Alicata, destornilladores, llave de expansión y llaves fijas, Llanta de repuesto, Linterna.
- D. Todas las anteriores













20. Para los vehículos de transporte especial es obligatorio portar en el vehículo

- A. El celular del conductor
- B. El número telefónico del taller
- C. Como conduzco, número telefónico de la empresa y #767
- D. Número telefónico de policía de carretera

21. Que medidas se deben tomar para realizar cruce o pasar de un carril a otro
- A. las luces direccionales y señales ópticas o audibles y efectuar la maniobra
 - B. Luz de reversa y efectuar la maniobra
 - C. Pitar y efectuar la maniobra
 - D. Luces altas y efectuar la maniobra

22. Marque con la inicial de la señal a que grupo corresponde

(R): Reglamentarias (P): Preventiva (I): Informativa

 PRIMEROS AUXILIOS (I) ✓	 DESCENSO PELIGROSO (P) ✓	 PARE (R) ✓	 SEMAFORO (R) ✗
 CURVA PELIGROSA A LA IZQUIERDA (I) ✓	 CEDA EL PASO (R) ✓	 PREVENCIÓN DE PARE (I) ✓	 ESTACION DE SERVICIO (I) ✓
 PROHIBIDO GIRAR A LA IZQUIERDA (I) ✗	 VIA PARA CICLISTAS (I) ✓	 VELOCIDAD MAXIMA (R) ✓	 DISCAPACITADOS (I) ✓

9,5/10

TEST DE CONOCIMIENTO DE CONDUCTORES

NOMBRE Y APELLIDOS: Tatiana Maria Correa

FECHA: 16-01-2026

PLACA: TJF 411

1. ¿A quién cubre el seguro obligatorio de Accidentes de Tránsito?
 - A. Solo a los pasajeros del vehículo asegurado
 - B. Solo al conductor y pasajeros del vehículo asegurado
 - C. Al conductor, a los pasajeros y a cualquier otra persona afectada en un accidente en el que participe el vehículo asegurado.

2. Cuales son los documentos que usted debe portar en todo momento dentro del vehículo
 - A. Cedula, Matricula, soat, gases
 - B. Licencia de conducción, Matricula, soat, certificado de gases, Pólizas RCC- RCE- Tarjeta de operación
 - C. Cedula, Licencia de conducción, Matricula, soat, certificado de gases, Pólizas RCC- RCE- Tarjeta de operación, formato único de extracto de contrato.

3. ¿Qué es lo más importante para evitar chocar a un vehículo que va adelante?
 - A. Asegurar su sistema de frenos
 - B. Conducir a una velocidad reducida y constante
 - C. Mantener una distancia segura entre vehículos

4. Conducir cansado es
 - A. Algo inevitable
 - B. Necesario
 - C. Peligroso
 - D. Rutinario

5. Que caracteriza a un excelente conductor
 - A. Capacidad de autocontrol
 - B. Capacidad de no reaccionar agresivamente ante el mal comportamiento de otros usuarios de la vía
 - C. Conciencia plena de la responsabilidad que tiene como conductor
 - D. Todas las anteriores

6. De los siguientes factores ¿Cuál es el que con mayor frecuencia se presenta en los accidentes de tránsito?
 - A. Fallas humanas
 - B. Inadecuadas señales de tránsito
 - C. Fallas mecánicas
 - D. A y C

7. Cual es una posible causa del sobrecalentamiento del motor

- A. Sistema de refrigeración obstruido
- B. Batería con baja carga
- C. Insuficiente paso de agua caliente al radiador de calefacción
- D. Bajo nivel de agua en la batería

8. ¿Como se debe comprobar el nivel de aceite?

- A. Con el motor en marcha
- B. Con el motor parado
- C. con el vehículo inclinado
- D. Ninguna de las anteriores

9. La revisión preventiva de los vehículos de servicio público se debe realizar

- A. Cada dos meses
- B. Cada tres meses
- C. cada seis meses
- D. cada año

10. El cardan se debe sostener con:

- A. una cadena
- B. un lazo
- C. una correa
- D. No requiere sostenerse

11. son lugares prohibidos para estacionar:

- A. Sobre andenes, zonas verdes o sobre espacio público destinado para peatones, recreación o conservación.
- B. En vías arterias, autopistas, zonas de seguridad, o dentro de un cruce.
- C. En una bahía
- D. A Y B

12. El uso del cinturón de seguridad es obligatorio para:

- A. todos los ocupantes del vehículo
- B. Conductor y pasajeros ubicados en los asientos delanteros
- C. El conductor
- D. Ninguna de las anteriores

13. Cuando se requiere tanquear del vehículo se debe:

- A. Hacer descender a los pasajeros
- B. Encender las luces
- C. Apagar el motor
- D. A y C

14. En que bases de datos se pueden observar los comparendos de los conductores